



**BREMERHAVEN  
MEER ERLEBEN!**

# BARRIEREFREIE TIPPS

## BREMERHAVENS SCHÖNSTE SEITEN UNBESCHWERT ENTDECKEN

 **ERLEBNIS  
BREMERHAVEN**



# DIE SEESTADT BREMERHAVEN





**B**remerhaven hat viel zu bieten. Aber auch abseits der spannenden Erlebniswelten und Shoppingmeilen gibt es viel zu entdecken. Oft ist dies sogar kostenlos oder in wenigen Fällen mit ganz geringem Budget möglich. Gemeinsam mit den Elbe-Weser Welten, die sozialen Anbieter für Menschen mit Behinderung, hat die Erlebnis Bremerhaven, der touristische Dienstleister Bremerhavens, attraktive Ausflugsziele und Orte für Sie zusammengestellt. Eines haben die Bewohner Bremerhavens und ihre Gäste, Kinder und Erwachsene, Menschen mit und ohne Behinderung gemeinsam: Den ganz persönlichen Ausflug gemäß der eigenen Wünsche zu gestalten.

Auf den folgenden Seiten sind verschiedene Flohmärkte, Bibliotheken, Wochenmärkte, Spielplätze und mehr zusammengestellt. Stöbern Sie selbst und erkunden Sie unsere schöne Seestadt auf eigene Faust.

Herzlich willkommen!







**B**remerhaven ist reich an Parks und Gärten. Bunte Blumenbeete wechseln sich ab mit alten Baumbeständen und Ziergehölzern. Die grünen Oasen laden zum Verweilen, Spaziergehen und aktiv sein ein. Wer Lust hat, dreht eine Runde auf der Finnbahn oder hält sich auf dem Trimpfad fit. Auf den großzügigen Grünflächen lässt es sich herrlich sonnenbaden, spielen und grillen.



Foto: Andreas Larmann

**D**er Bürgerpark liegt nur wenige Gehminuten vom Hauptbahnhof entfernt und bietet vielfältige Möglichkeiten. Er lädt zum Spaziergehen, Joggen, Spielen, Sonnenbaden und aktiv sein ein. Waldbereiche, Teiche und offene Wiesenflächen wechseln sich mit farbenfrohen Rosen- und Staudenbeeten ab.



**Geeignet für:**

- Rollstuhlfahrende
- Mobilitätseingeschränkte
- Sehbeeinträchtigte
- Gehörlose

# BÜRGERPARK BREMERHAVEN



## Bürgerpark Bremerhaven

Bismarckstraße 63 (Eingang), 27570 Bremerhaven

**Öffnungszeiten:** Ganztags ganzjährig

**Zu erreichen:** mit den Buslinien

502, 503, 504, 505, 506, 507, 508, 509, 510, 514, HL

**Haltestelle:** Hauptbahnhof Bremerhaven

Von hier sind es etwa 550 Meter bis zum Eingang des Bürgerparks.







Foto: Ute Rößler

**D**as Naherholungsgebiet mit Bootsteich und Weidenschloss zum Relaxen oder aktiv sein im Norden der Stadt. Neben Fitness-Parcours und Laufbahn finden Besucher hier auch eine Boulebahn, die Allee der heilenden Bäume, einen Barfußpfad, ein Kneippbecken und den Motorikpark.



**Geeignet für:**

- Rollstuhlfahrende
- Mobilitätseingeschränkte
- Sehbeeinträchtigte
- Gehörlose



# GESUNDHEITSPARK SPECKENBÜTTEL



## Gesundheitspark Speckenbüttel

Marschenhausweg 3 (Eingang), 27580 Bremerhaven

**Öffnungszeiten:** Ganztags ganzjährig

**Zu erreichen:** mit den Buslinie 509

**Haltestelle:** Marschenhaus

Von hier sind es etwa 270 Meter bis zum Eingang des Parks.





Foto: Gartenbauamt Bremerhaven

**I**n der märchenhaft vom Künstlertrio Thiele gestalteten Parkanlage finden Besucher exotische und heimische Bäume, mehrere Teiche, eine Moorkate und ein Haus im maurischen Stil. Zahlreiche von Thieles stammende lebensgroße Skulpturen sind überall im Garten und auf den Brunnen zu sehen.



**Geeignet für:**

- Rollstuhlfahrende
- Mobilitätseingeschränkte
- Sehbeeinträchtigte
- Gehörlose

# THIELES GARTEN



## Thieles Garten

Mecklenburger Weg 100, 27578 Bremerhaven

Tel. 0179 9323327, [www.thieles-garten.de](http://www.thieles-garten.de)

## Öffnungszeiten:

Dienstag - Sonntag 10:00 Uhr bis zum Einbruch der Dunkelheit und im Sommer bis 20:00 Uhr

**Zu erreichen:** mit der Buslinie 502

**Haltestelle:** Kurt-Schumacher-Straße

Von hier aus sind es etwa 550 Meter zu Thieles Garten.











**O**bst, Gemüse, Blumen, Gewürze, Backwaren und mehr werden farbenfroh auf den Wochenmärkten präsentiert. Oft handelt es sich um Produkte direkt vom Erzeuger und der unmittelbaren Umgebung. Frische wird hier groß geschrieben. Die Märkte sind aber auch beliebter Treffpunkt. Hier tauscht man sich aus, plaudert miteinander und fachsimpelt über die Zubereitung neuer Rezepte.



**O**bst, Gemüse, Fleisch, Wurstwaren, Blumen, Käse und mehr gibt es auf dem größten der Bremerhavener Wochenmärkte in Geestemünde. Die Händler präsentieren einen bunten Mix aus regionalen Erzeugnissen und ausgefallenen Spezialitäten. Kaffee- und Imbissstände bieten Schmackhaftes für zwischendurch an.



**Geeignet für:**

- Rollstuhlfahrende
- Mobilitätseingeschränkte
- Sehbeeinträchtigte
- Gehörlose

# WOCHENMARKT GEESTEMÜNDE



## Wochenmarkt Geestemünde

Konrad-Adenauer-Platz, 27570 Bremerhaven

### Öffnungszeiten:

Mittwoch + Samstag 7:00 -13:00 Uhr

### Zu erreichen:

mit den Buslinien 504, 505, 506, 514, HL, S

**Haltestelle:** Konrad-Adenauer-Platz

Von hier aus sind es etwa 100 Meter zum Wochenmarkt.





Foto: Helmut Gross

**A**usgesuchte Händler bieten auf dem Wochenmarkt ein vielfältiges Angebot aus Obst, Gemüse, Blumen, Fleisch, Wurst, Käse und Backwaren. Mit seiner Öffnungszeit bis 16:00 Uhr bietet er auch Berufstätigen die Möglichkeit zum Frischeeinkauf auf dem Wochenmarkt. Wer mit dem PKW anreist, dem stehen in unmittelbarer Nähe kostenfreie Parkplätze zur Verfügung.



**Geeignet für:**

- Rollstuhlfahrende
- Mobilitätseingeschränkte
- Sehbeeinträchtigte
- Gehörlose



# WOCHENMARKT WULSDORF



## Wochenmarkt Wulsdorf

Heinrich-Kappelmann-Straße, 27572 Bremerhaven

**Öffnungszeiten:** Freitag 9:00 -16:00 Uhr

**Zu erreichen:** mit den Buslinien 502, 504, 505, 506, S

**Haltestelle:** Wulsdorf Mitte

Von hier aus sind es etwa 250 Meter bis zum Wochenmarkt.





Foto: Helmut Gross

**R**egionale Händler bieten ihre Waren an. Das Sortiment umfasst Obst, Gemüse, Fleisch und Wurstwaren, Backwaren und Blumen. Angrenzende Cafés und Restaurants bieten Getränke und Snacks an.



**Geeignet für:**

- Rollstuhlfahrende
- Mobilitätseingeschränkte
- Sehbeeinträchtigte
- Gehörlose

# WOCHENMARKT LEHE



## Wochenmarkt Lehe

Ernst-Reuter-Platz, 27576 Bremerhaven

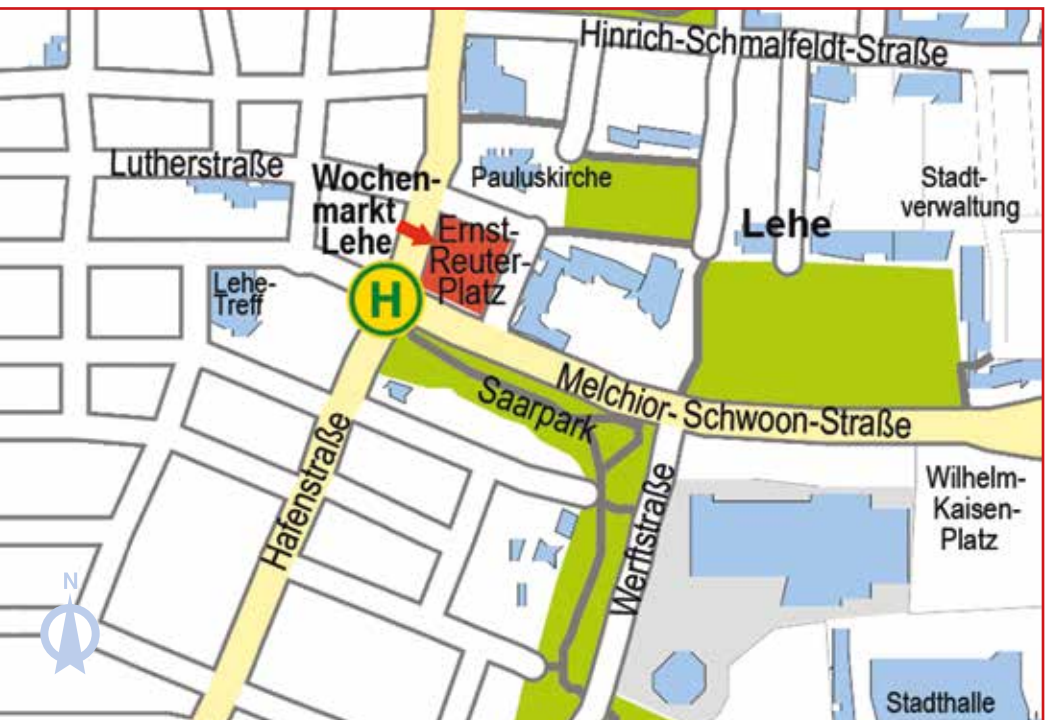
### Öffnungszeiten:

Mittwoch + Samstag 7:00 -13:00 Uhr

**Zu erreichen:** mit den Buslinien 502, 508, 509, S

**Haltestelle:** Ernst-Reuter-Platz

Die Haltestelle befindet sich direkt am Wochenmarkt.





**B**eim SonntagsVergnügen präsentieren Bauern und Erzeuger auf dem Bauernmarkt im Schaufenster Fischereihafen viele regionale und saisonale Spezialitäten. Kräuter, Marmeladen, Honig und schmückende Dekorationen runden das Angebot ab.



**Geeignet für:**

- Rollstuhlfahrende
- Mobilitätseingeschränkte
- Sehbeeinträchtigte
- Gehörlose



# BAUERNMARKT



## SonntagsVergnügen mit Bauernmarkt im Schaufenster Fischereihafen

An der Packhalle IV 12, 27572 Bremerhaven

Tel: 0471 3010003, [www.schaufenster-fischereihafen.de](http://www.schaufenster-fischereihafen.de)

**Öffnungszeiten:** An mehreren Sonntagen in der Saison  
10:00 bis 17:00 Uhr

**Zu erreichen:** mit den Buslinien 514 (H1) und HL (H2)

**Haltestelle 514:** Am Schaufenster/Gera

**Haltestelle HL:** Schaufenster Fischereihafen

Von hier aus sind es etwa 100 Meter zum Bauernmarkt.







**E**intauchen in spannende Geschichten und ferne Länder, das ist mit dem Angebot der Stadtbibliotheken möglich. In der Ausleihe gibt es alles vom Bilderbuch über Comics, Ratgeber und Hobbytipps bis hin zu Romanen und Biografien. Aber auch Musik von Klassik bis Pop und Schlager und spannende Videos sind verfügbar. Konsolenspiele für Nintendo, PlayStation, Xbox und Wii runden das Angebot ab. Und wer einfach mal entspannt in einer Zeitschrift blättern oder die Zeitung lesen möchte, findet hier das richtige Plätzchen dafür.



Foto: Helmut Gross

**N**eben Romanen und Sachbüchern gibt es auch Hörbücher, CD-ROMs, DVDs, Video, Konsolenspiele und fremdsprachige Literatur. Auch Internetplätze können nach vorheriger Anmeldung genutzt werden. In der Kinderabteilung gibt es zusätzlich Bilderbücher, Sachbücher, Comics, TING- und Tiptoi-Bücher. In einem abgetrennten Bereich können Tageszeitungen und Zeitschriften gelesen werden. Hier steht auch ein Kaffeeautomat zur Verfügung.



**Geeignet für:**

- Rollstuhlfahrende
- Mobilitätseingeschränkte
- Sehbeeinträchtigte
- Gehörlose



# STADTBIBLIOTHEK IM HANSE CARRÉ



## Stadtbibliothek Bremerhaven

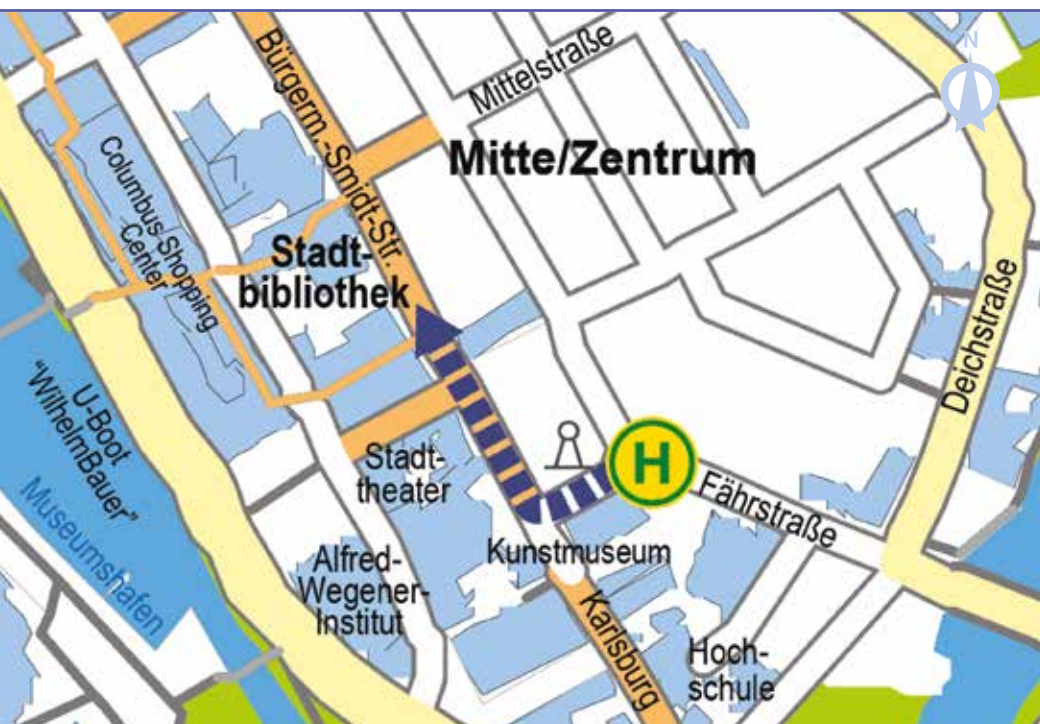
Bürgermeister-Smidt-Str. 10, Hanse Carré, 27568 Bremerhaven  
Tel. 0471 5902058, [www.stadtbibliothek-bremerhaven.de](http://www.stadtbibliothek-bremerhaven.de)

### Öffnungszeiten:

Montag - Mittwoch + Freitag 11:00 - 18:00 Uhr,  
Donnerstag 11:00 - 19:00 Uhr, Samstag 11:00 - 14:00 Uhr

**Zu erreichen:** mit den Buslinien 502, 504, 505, 506

**Haltestelle:** Hochschule/Stadttheater. Von hier aus sind es etwa 150 Meter bis zum Eingang des Hanse Carrés. Die Bibliothek ist von dort über die Rolltreppe und eine Treppe oder mit dem Fahrstuhl erreichbar.





**D**ie Stadtbibliothek hält rund 30.000 Medien für große und kleine Leserinnen und Leser bereit. Das Angebot umfasst Romane, Sachbücher, Hörbücher, Kinderbücher (auch für TING und TipToi), CDs, CD-ROMs, DVDs, Videos, Konsolenspiele und Zeitschriften.



**Geeignet für:**

- Rollstuhlfahrende
- Mobilitätseingeschränkte
- Sehbeeinträchtigte
- Gehörlose

# STADTTEILBIBLIOTHEK LEHERHEIDE



## Stadtteilbibliothek Leherheide

Hans-Böckler-Straße 39, 27578 Bremerhaven

Tel. 0471 5902480, [www.stadtbibliothek-bremerhaven.de](http://www.stadtbibliothek-bremerhaven.de)

## Öffnungszeiten:

Montag + Freitag 14:30 - 18:00 Uhr

Mittwoch 10:00 - 13:00 Uhr + 14:30 - 18:00 Uhr

Samstag 10:00 - 13:00 Uhr

**Zu erreichen:** mit den Buslinien S, 502, 503, 508

**Haltestelle:** Louise-Schroeder-Straße

Von hier sind es etwa 40 Meter bis zum Eingang der Bibliothek.







Fotos: Malin Knoke, 5.29 Lina-Amarte Salimi





**D**irekt am Ufer der Geeste präsentiert das mehrfach preisgekrönte Historische Museum Bremerhaven die Geschichte, Kunst und Kultur der Seestadt und ihrer Umgebung. Auf 3300 Quadratmetern Ausstellungsfläche können sich die Besucherinnen und Besucher auf eine spannende Zeitreise begeben, die von den frühesten Spuren menschlichen Lebens im Elbe-Weser-Dreieck bis in einen Kinosaal der 1950er Jahre führt.



Foto: Lina-Amane Seilm

**E**inblicke in eine historische Werft mit Schnürboden und Werftarbeiterwohnhaus, Szenen vom Hafenumschlag, eine begehbare Hafenkneipe, ein Fischladen oder eine Maschinenhalle mit betriebsbereiten Dampf- und Kältemaschinen aus der Eisproduktion sind nur einige Beispiele der vielfältigen Lebens- und Arbeitswelten im Museum.



**Geeignet für:**

- Rollstuhlfahrende
- Mobilitätseingeschränkte
- Gehörlose

# HISTORISCHES MUSEUM



## Historisches Museum Bremerhaven

An der Geeste, 27570 Bremerhaven

Tel. 0471 308160, [www.historisches-museum-bremerhaven.de](http://www.historisches-museum-bremerhaven.de)

### Öffnungszeiten:

Dienstag - Sonntag 10:00 bis 17:00 Uhr

**Zu erreichen:** mit den Buslinien HL, 508, 509

**Haltestelle:** Weserfähre

Von hier aus sind es etwa 200 Meter bis zum Eingang des Historischen Museums.









**A**uf Spielplätzen dürfen Kinder ungestört toben und spielen. Für die begleitenden Geschwister, Eltern und Großeltern sind die gleichzeitig ein geselliger Treffpunkt. Bremerhaven bietet 72 Kinderspielplätze, die sich alle in Ausstattung und Gestaltung unterscheiden. Die Spielgeräte darauf sind Unikate aus nachwachsenden Rohstoffen – die hölzernen Spielgeräte sind einzigartig.



Foto: Helmut Gross

**A**uf der großzügigen Spielwiese toben die Kleinen auf der Kletterseilpyramide mit Rutsche und Hüpfgurt. Auf der Federwippe lässt es sich nach Herzenslust hüpfen und springen. Rasant geht es auf der Seilbahn zu. Gleich nebenan befinden sich ein Rasenbolzplatz und ein Grillplatz.



**Geeignet für:**

- Mobilitätseingeschränkte
- Sehbeeinträchtigte
- Gehörlose

# SPIELPLATZ BÜRGERPARK



## Spielplatz Bürgerpark

Im Bürgerpark, Nähe „Haus im Park“  
(Johann-Wichels-Weg), 27570 Bremerhaven

**Zu erreichen:** mit den Buslinien HL, 502, 503, 504,  
505, 506, 507, 508, 509, 510, 514

**Haltestelle:** Hauptbahnhof

Von hier aus sind es etwa 800 Meter bis zum  
Spielplatz.

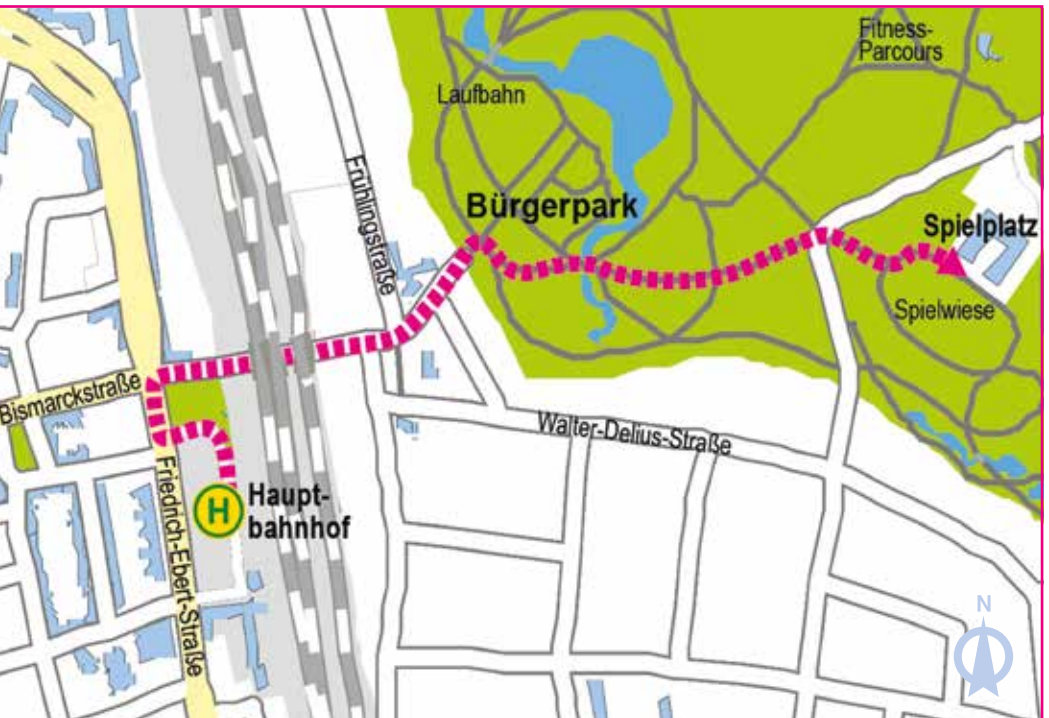




Foto: Helmut Gross

**I**n maritimer Umgebung laden hier zwei große Spielschiffe mit Netzen zum Ausguck halten und Toben ein. Im Sand darf nach Herzenslust gebuddelt werden. Mit Hilfe von Schaufeln lässt sich der Sand an einem Holzhaus hochziehen und kann in verschiedenen Rohren wieder nach unten rieseln. Die Erwachsenen können von den Sitzbänken das muntere Treiben beobachten.



**Geeignet für:**

- Mobilitätseingeschränkte
- Sehbeeinträchtigte
- Gehörlose



# SPIELPLATZ SCHIFFFAHRTSMUSEUM



## Spielplatz am Schiffahrtsmuseum

Hans-Scharoun-Platz, 27568 Bremerhaven

### Zu erreichen:

mit den Buslinien S, HL, 508, 509

### Haltestelle:

Dt. Schiffahrtsmuseum/Stadttheater

Von hier aus sind es etwa 100 Meter bis zum Spielplatz.





Foto: Lina Amante Salimi

**M**itten in den Havenwelten reckt sich der große Rutsch- und Kletterturm des Spielplatzes gen Himmel. Kinder können den Turm über eine Hängebrücke erreichen, das Innere erforschen und über eine Strickleiter oder Rutsche wieder nach unten sausen. Hölzerne Pinguine und Holzpalmen säumen den Spielplatz. Auf einer großen Hängematte lässt es sich herrlich schaukeln.



**Geeignet für:**

- Mobilitätseingeschränkte - Sehbeeinträchtigte  
- Gehörlose

# SPIELPLATZ „PINGUIN-PARADIES“



## Spielplatz „Pinguin-Entspannungsparadies“

Vor dem Zoo am Meer

H.-H.-Meier-Straße 7, 27568 Bremerhaven

### Zu erreichen:

mit den Buslinien HL, 502, 504, 505, 506, 508, 509

### Haltestelle: Havenwelten

Von hier aus sind es etwa 500 Meter bis zum Spielplatz.

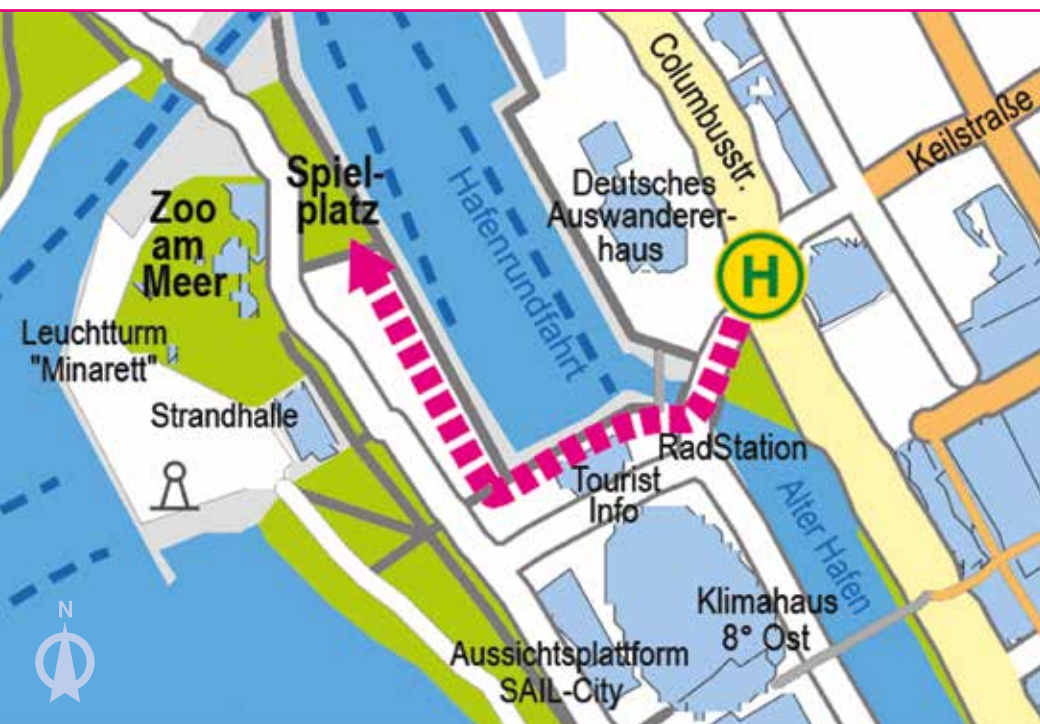




Foto: Helmut Gross

**P**ippi Langstrumpfs Taka-Tuka-Land mit Stelzenhäusern, Hängematte und Hängebrücke lädt die kleinen Besucher zum Entdecken und Toben ein. Auf der großen Rasenfläche stehen außerdem noch kleinere Holzboote und ein riesiges Holzschiff sowie ein Drehspielgerät. Eine überlebensgroße Pippi hält derweil Ausschau.



**Geeignet für:**

- Mobilitätseingeschränkte
- Sehbeeinträchtigte
- Gehörlose



# SPIELPLATZ „TAKA-TUKA-LAND“



**Spielplatz Rickmersstraße** „Taka-Tuka-Land“  
Beim Kreisel Rickmersstraße/Pestalozzistraße  
27568 Bremerhaven

## Zu erreichen:

mit den Buslinien 504, 505, 506

**Haltestelle:** Pestalozzistraße

Von hier aus sind es etwa 100 Meter bis zum Spielplatz.





**I**m Gesundheitspark Speckenbüttel befindet sich gleich neben der „Allee der heilenden Bäume“ der große Spielplatz und das integrative Baumhaus. Hier können über eine Rampe auch Kinder mit Rollstuhl oder Rollator die obere Ebene erreichen und gemeinsam mit allen toben. Der angrenzende Drachenspielplatz wird von einem Holzdrachen bewacht. Gerüste und Netze laden hier zum Klettern über dem weichen Sand ein.



**Geeignet für:**

- Rollstuhlfahrende - Mobilitätseingeschränkte  
- Sehbeeinträchtigte - Gehörlose

# SPIELPLATZ SPECKENBÜTTEL



## Spielplatz Speckenbüttel

Im Gesundheitspark, Speckenbüttel  
Rechts neben der Allee der heilenden Bäume  
27580 Bremerhaven

**Zu erreichen:** mit der Buslinie 509

**Haltestelle:** Marschenhaus

Von hier aus sind es etwa 450 Meter bis zum Spielplatz.









**W**asser, Schiffe, Fisch und Häfen gehören untrennbar zu Bremerhaven. Von hier aus starten die riesigen Transportschiffe ihre Reise rund um die Globus, Freizeitkapitäne bevölkern die Marinas mit ihren schmucken Segel- und Motorbooten, Traditions- und Museumsschiffe liegen im Hafen und stolze Kreuzfahrtschiffe legen zur Traumreise ab. Wer all dies nicht hat und trotzdem nicht auf eine Schiffsreise verzichten möchte, der sticht kostengünstig zur Minikreuzfahrt mit der Fähre in See.



Foto: Weserfähre GmbH

**S**chon die ganz Kleinen werden von ihren Eltern mit an Bord der Weserfähre genommen. Ungestört kann der Blick auf die außergewöhnliche Skyline Bremerhavens genossen werden, während einem der Wind um die Nase weht. Traditionsgemäß genießen die Fahrgäste gern eine Fährbockwurst bei der Überfahrt.



**Geeignet für:**

- Rollstuhlfahrende
- Mobilitätseingeschränkte
- Sehbeeinträchtigte
- Gehörlose

# WESERFÄHRE BREMERHAVEN



## Weserfähre Bremerhaven - Fähranleger An der Geeste

27570 Bremerhaven, Tel: 0471 3993600, [www.weserfaehre.de](http://www.weserfaehre.de)

### Fahrplan:

Montag bis Freitag

5:00 - 22:00 Uhr im 30- und später im 20-Minuten-Takt.

Samstag 5:20 - 20:20 Uhr im 40-Minuten-Takt.

Sonntag 8:40 - 19:20 Uhr im 40-Minuten-Takt.

Im Sommer verkehren die Fähren öfter.

**Zu erreichen:** mit den Buslinien S, HL, 508, 509

**Haltestelle:** Weserfähre

Von hier aus sind es etwa 400 Meter bis zum Fähranleger.



EINE ZUSAMMENARBEIT DER



**Erlebnis Bremerhaven GmbH**  
H.-H.-Meier-Straße 6  
27568 Bremerhaven  
TouristTel: +49 (0)471 41 41 41  
touristik@erlebnis-bremerhaven.de  
www.bremerhaven.de



**Elbe-Weser Welten GmbH**  
Mecklenburger Weg 42  
27578 Bremerhaven  
Tel: +49 (0)471 68 90  
info@eww.de  
www.eww.de